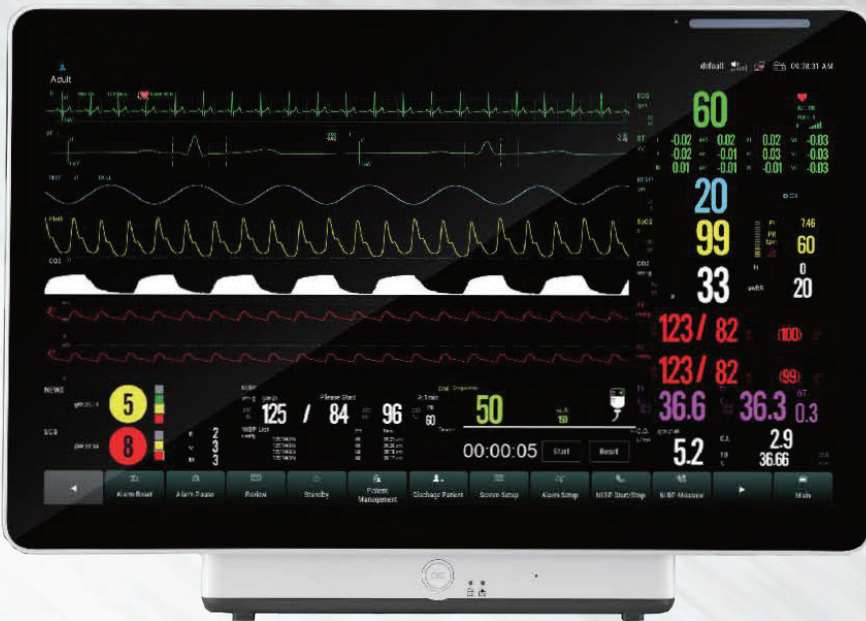




# ESM-P series

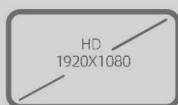
Moniteur patient



REA/SOINS INTENSIFS



**Esse3 s'applique aux technologies médicales de pointe pour fournir des moniteurs de patient efficaces et sûrs à l'organisation médicale. Après des années de développement, le moniteur patient de la série ESM-P peut satisfaire presque tous les besoins cliniques de la surveillance des patients et est facilement utilisé par le personnel médical.**



HD display

**Affichage HD plein écran - jusqu'à 22 « 1920 \* 1080 résolution écran HD**



Wide viewing screen

**Écran de visualisation large - peut être vu sous n'importe quel angle**



Gesture operation

**Opération gestuelle - l'écran multi-touch prend en charge plusieurs opérations gestuelles**



Auto Backlight

**Rétroéclairage automatique - la luminosité de l'écran peut être ajustée automatiquement à s'adapter à l'environnement**



Emergency mobile sever

**Serveur mobile d'urgence - Assurer la surveillance transparente du transport et transfert de données à travers l'ensemble des soins médicaux**



## Applicable à plusieurs départements cliniques Série ESM-P



Avec les grands emplacements modulaires, la série ESM-P peut passer à plusieurs paramètres haut de gamme pour satisfaire les besoins de différents services cliniques, tels que l'USI, l'USC, l'USIN, la RO, l'urgence.

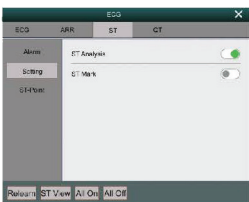


La série ESM-P dispose d'une variété d'options de modules haut de gamme pour répondre à divers besoins cliniques, notamment Masimo et Nellcor SpO2, Sidestream, Main stream et Micro-flow EtCo2, SunTech NIBP 815, ICG, NMT, Masimo Rainbow, rSo2 et d'autres modules.



L'ensemble des données du patient peut être transféré entre tous les moniteurs patients de la série ESM-P pour assurer une surveillance transparente du transport.

## Les applications avancées fournissent des soutien clinique



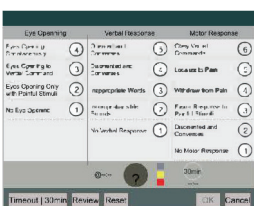
### Examen ST

Aider les cliniciens à accéder aux élévations du segment ST et les dépressions.



### Scores d'alerte précoce -EWS

Calculateur EWS pour aider les cliniciens à suivre et à documenter les signes de 1 détérioration du patient, aidant plus rapidement et mieux informé



### Échelle de Coma de Glasgow (GCS)

GCS est une échelle neurologique qui vise à donner un moyen fiable et objectif d'enregistrer l'état de conscience d'une personne pour l'évaluation initiale et ultérieure



## Caractéristiques

Modèle	ESM-P12	ESM-P15	ESM-P18	ESM-P22
Taille de l'écran (pouce)	12.1	15.6	18.5	22
Résolution	1920*1080	1920*1080	1920*1080	1920*1080
Écran	TFT LCD tactile écran	TFT LCD tactile écran	TFT LCD tactile écran	TFT LCD tactile écran
Fente de module intégrée	4	6	6	6
Batterie au lithium	5000 maH	5000 maH	5000 maH	5000 maH



ESSE3 srl, Via Garibaldi 30  
14022 Castelnuovo D.B. (AT)  
Tel +39 011 99 27 706  
Fax +39 011 99 27 506  
e-mail [esse3@chierinet.it](mailto:esse3@chierinet.it)  
web: [www.esse3.dreamgest.com](http://www.esse3.dreamgest.com)

